



# ભક્તકવિ નરસિંહ મહેતા યુનિવર્સિટી, જુનાગઢ

પરિપત્ર:-

વિષય: NHERC-MIS પોર્ટલ ઉપર માહિતી ભરવા બાબત

સંદર્ભ: ૧. No.SNO/RUSA/2019/1052, Date: 06/06/2019

૨. No: SNO/RUSA/2019/૧૧૩૨, તા. ૧૫/૦૬/૨૦૧૯

ભક્તકવિ નરસિંહ મહેતા યુનિવર્સિટી સંલગ્ન તમામ કોલેજોનાં આચાર્યશ્રીઓ/સંચાલાકશ્રીઓને જણાવવાનું કે રાષ્ટ્રીય ઉચ્ચતર શિક્ષા અભિયાન (RUSA) કેન્દ્ર સરકાર દ્વારા પ્રાયોજિત યોજના છે. ઉચ્ચ શિક્ષણની ગુણવત્તા સુધારણાના હેતુથી કેન્દ્ર સરકાર દ્વારા રાષ્ટ્રીય ઉચ્ચતર શિક્ષા અભિયાનની શરૂઆત કરવામાં આવેલ છે.

તા.:૨૫/૦૬/૨૦૧૯ના રોજ સચિવ શ્રી, MHRD ની અધ્યક્ષતા હેઠળ વિડીઓ કોન્ફરન્સ નું આયોજન કરેલ છે. જેમાં સ્ટેટ પ્રોજેક્ટ ડાયરેક્ટર, રૂસા અને અગ્રસચિવશ્રી શિક્ષણ, ગુ. રા. ઉપસ્થિત રહી NHERC – MIS પોર્ટલ પર ભરેલ તમામ માહિતીનું રીવ્યુ થવાનો હોય જે પણ સંસ્થાઓને આ માહિતી ભરવાની બાકી હોઈ એ તમામ સંસ્થાઓને NHERC – MIS પોર્ટલમાં તા.:૨૦/૦૬/૨૦૧૯ના રોજ સાંજના ૦૫:૦૦ કલાક સુધીમાં માહિતી અચૂક ભરવા જણાવવામાં આવે છે. આપની સંસ્થાની માહિતી પૂર્ણ હોઈ એની ખાસ ચકાસણી કરવી. જો આ માહિતી પૂર્ણ કરેલ નહી હોય તો તેની જવાબદારી જે-તે સંસ્થા ની રહેશે. જેની ખાસ નોંધ લેવા નમ્ર અનુરોધ છે. (સંદર્ભ પત્ર (૧) અને (૨) ની નકલ સાથે સામેલ છે)

ઈ.યા.કુલસચિવ

નં.બીકેએનએમયુ/એકેડેમિક/૧૮૬/૨૦૧૯-૨૦

ભક્તકવિ નરસિંહ મહેતા યુનિવર્સિટી

ગવર્નમેન્ટ પોલીટેકનીક કેમ્પસ, ભક્તકવિ નરસિંહ મહેતા યુનિવર્સિટી રોડ, જૂનાગઢ

તા:૧૫/૦૬/૨૦૧૯

પ્રતિ,

ભક્તકવિ નરસિંહ મહેતા યુનિવર્સિટી સંલગ્ન તમામ કોલેજોનાં આચાર્યશ્રીઓ/સંચાલાકશ્રીઓ તરફ.....

નકલ રવાના:

૧. માન. સ્ટેટ પ્રોજેક્ટ ડાયરેક્ટર, રૂસા અને અગ્રસચિવશ્રી શિક્ષણ

૨. માન.કુલપતિશ્રીનાં અંગત સચિવશ્રી

નકલ રવાના યોગ્ય કાર્યવાહી અર્થે

૧. આઈ.ટી. સેલ (વેબસાઈટ ઉપર પ્રસિદ્ધ કરવા અર્થે)



RASHTRIYA UCHCHATAR SHIKSHA ABHIYAN (RUSA)

State Nodal Office

Knowledge Consortium of Gujarat, Near L.D. Engineering College,  
Navarangpura, Ahmedabad-380015, Gujarat State

Email : [kcgrusa@gmail.com](mailto:kcgrusa@gmail.com)



તાકીદનું ટોપ પ્રાયોરીટી

No: SNO/RUSA/2019/1132

Date: 15/06/19

પ્રતિ,

1. રજીસ્ટ્રારશ્રી,  
તમામ યુનિવર્સિટી (સરકારી અને ખાનગી)
2. આચાર્યશ્રી,  
તમામ સરકારી, અનુદાનિત અને ખાનગી કોલેજો

વિષય: MIS પોર્ટલ પર માહિતી ભરવા બાબત

- સંદર્ભ: ૧. તા.૦૬/૦૬/૨૦૧૯ ના રૂસા પરિપત્ર ક્રમાંક: SNO/RUSA/2019/1052  
૨. તા.:૧૩/૦૬/૨૦૧૯ના સીનીયર કન્સલ્ટન્ટ, રૂસા તરફ થી મળેલ ઈ-મેલ

શ્રીમાન,

રાષ્ટ્રીય ઉચ્ચતર શિક્ષા અભિયાન (RUSA) કેન્દ્ર સરકાર દ્વારા પ્રાયોજિત યોજના છે, ઉચ્ચ શિક્ષણની ગુણવત્તા સુધારણાના હેતુથી, કેન્દ્ર સરકાર દ્વારા શરૂ કરવામાં આવેલ રાષ્ટ્રીય ઉચ્ચતર શિક્ષા અભિયાનની શરૂઆત કરવામાં આવેલ છે.

તા.:૨૫/૦૬/૨૦૧૯ના રોજ સચિવ શ્રી, MHRD ની અધ્યક્ષતા હેઠળ વિડીઓ કોન્ફરન્સ નું આયોજન કરેલ છે. જેમાં સ્ટેટ પ્રોજેક્ટ ડાયરેક્ટર, રૂસા અને અગ્રસચિવશ્રી શિક્ષણ, ગુ. રા. ઉપસ્થિત રહી NHERC - MIS પોર્ટલ પર ભરેલ તમામ માહિતીનું રીવ્યુ થવાનો હોય જે પણ સંસ્થાઓને આ માહિતી ભરવાની બાકી હોઈ એ તમામ સંસ્થાઓને NHERC - MIS પોર્ટલમાં તા.:૨૦/૦૬/૨૦૧૯ના રોજ સાંજના ૦૫:૦૦ કલાક સુધીમાં માહિતી અચૂક ભરવા જણાવવામાં આવે છે. આપની સંસ્થાની માહિતી પૂર્ણ હોઈ એની ખાસ ચકાસણી કરવી. જો આ માહિતી પૂર્ણ કરેલ નહી હોય તો તેની જવાબદારી જે-તે સંસ્થાની રહેશે જેની ખાસ નોંધ લેવા નમ્ર અનુરોધ છે.

કે. બી. ઉપાધ્યાય (Retd. IAS)

સીઈઓ, કેસીજી

નકલ સવિનય રવાના જણા સાહેબ:

- સ્ટેટ પ્રોજેક્ટ ડાયરેક્ટર, રૂસા અને અગ્રસચિવશ્રી ઉચ્ચ અને ટેકનિકલ શિક્ષણ, ગુજરાત રાજ્ય
- ઉચ્ચ શિક્ષણ નિયામકશ્રી, ઉચ્ચ શિક્ષણ કમિશનરની કચેરી, ગુ.રા
- ટેકનીકલ શિક્ષણ નિયામકશ્રી, ટેકનીકલ શિક્ષણ કમિશનરની કચેરી ગુ.રા.
- એડવાઇઝરશ્રી, કેસીજી
- ડો. યોગેશ યાદવ, સ્ટેટ નોડલ ઓફિસર, રૂસા, ગુજરાત રાજ્ય



**RASHTRIYA UCHCHATAR SHIKSHA ABHIYAN (RUSA)**

**State Nodal Office**

**Knowledge Consortium of Gujarat, Near L.D. Engineering College,  
Navarangpura, Ahmedabad-380015, Gujarat State  
Email : [kegrusa@gmail.com](mailto:kegrusa@gmail.com)**



No. SNO/RUSA/2019/1052

Date:06/06/2019

07

To,

1. The Vice Chancellor,  
Various Universities, (Government and Private)  
Gujarat State
2. The Principal,  
Government, Grant – in aid and Self finance Colleges,  
Gujarat State

Subject : About MIS Portal Data (RUSA)

Reference : As per mail received from MHRD, dated 06/06/2019 1.35 PM

Dear,

Gujarat State would like to inform that the New NHERC portal for filling up faculty and student data is opened for all the Higher Education Institutes across India (includes Colleges (Govt, Govt-aided and Private) Universities and Institute of National Importance as well).

Following are the details for the portal:

1. Portal Link: <https://nherc.in/>
2. Deadline: 4th June – 20th June, 2019 till 10 pm
3. Portal majorly covers information related to faculty positions (sanctioned, filled and vacant) and student information (intake capacity, filled and available seats)
4. Information is to be filled as on 2018-19
5. Attached is the user manual which has the complete guidelines on how to register and fill data on the faculty portal.
6. Also watch our Youtube Training Video which will be really helpful in understanding the portal and also has step by step procedures to be followed for the faculty portal.
7. All new users' need to click <https://nherc.in/#/signup> to register on the faculty portal.

Instructions specifically only for the existing users of NHERC – MIS (<https://nhercmis.tiss.edu>) portal

1. Those RUSA and Non RUSA Beneficiary Institutes who has registered on the NHERC – MIS portal and filled their data also has to visit the faculty portal.
2. They need to add their faculty and student related info on (<https://nherc.in/>) portal.
3. But these users can use the same login credentials as NHERC-MIS portal and directly login to the faculty portal for filling up information.
4. Those users need to click <https://nherc.in/#/login> to login on the faculty portal.


Kindly read this carefully

- Existing users of NHERC – MIS portal need not register on NHERC – Faculty portal once again. They can use their existing credentials(username and password used for NHERC-MIS portal) to login to the faculty portal and fill data.
- All new users' need to click <https://nherc.in/#/signup> to register on the faculty portal.
- The portal is to be opened on "Google Chrome" browser.
- In case if your Desktops/Laptops does not have Google Chrome installed, then click <https://www.google.com/chrome/> to install it.

For any other queries you can call on the helpline no. from Monday – Friday (10:00 am – 5:00 pm) 022-25171005 or drop an email on [support@graylab.in](mailto:support@graylab.in)

All the Principals of the Government, Grant – in aid and Self finance Colleges are informed to do and complete this task as per given time frame.

All Vice Chancellors of Gujarat State Various Universities are requested to do and to inform to your university affiliated Government, Grant – in aid and Self finance Colleges for completing this task within time frame.

  
**Anju Sharma (IAS)**  
State Project Director, RUSA  
Principal Secretary (Education)  
Government of Gujarat

Copy forwarded for necessary Action

- Registrar, All University, for information and necessary action

Copy forwarded :

- Commissioner, Higher Education, Gujarat State
- Commissioner, Technical Education , Gujarat State
- CEO, KCG, Ahmedabad
- Deputy Secretary (Higher and Technical Education), Gujarat State
- Advisor, KCG
- Dr. Yogesh Yadav, State Nodal Officer, (RUSA) Gujarat State

**NATIONAL HIGHER EDUCATION RESOURCE CENTRE**

**Faculty/Student Data Portal – User Manual**

By Graylab Technologies Pvt. Ltd.

## Table of Contents

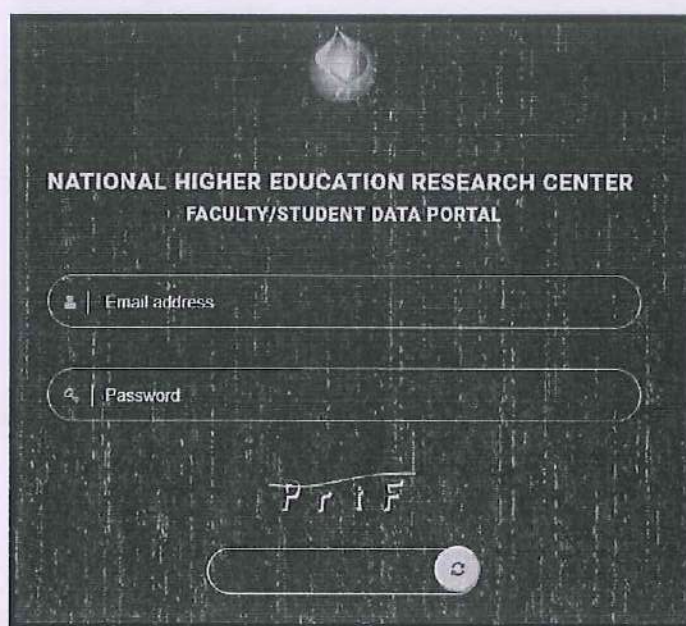
1. Introduction .....	3
2. Login Screen .....	3
2.1. Forgot Your Password .....	3
3. Registration .....	5
3.1. Steps to follow if institute name does not appear in the institute selection option .....	6
3.1.1. Application verified successfully .....	7
3.1.2. Application is not verified successfully .....	8
4. Block, Faculty and Student Level Data .....	8
5. Contact Us .....	10
5.1. Drop your query .....	10
5.2. Helping Docs .....	10
5.3. FAQ .....	10

## 1. Introduction

The vision of this portal is to have a centralized database majorly capturing faculty (sanctioned Vs filled positions) and student (Intake capacity Vs filled seats) information as of 2018-19 for all Higher Education Institutes across India.

## 2. Login Screen

- To fill the information on the MIS portal user needs to click on <http://nherc.in/>
- Following is the login screen.



The screenshot shows a dark-themed login page for the National Higher Education Research Center Faculty/Student Data Portal. At the top, there is a logo of a glowing sphere. Below it, the text reads "NATIONAL HIGHER EDUCATION RESEARCH CENTER" and "FACULTY/STUDENT DATA PORTAL". There are two input fields: "Email address" and "Password". Below the password field is a "PRIF" logo. At the bottom, there is a login button with a circular icon.

### 2.1. Forgot Your Password

- If you don't remember your password kindly Click here.



The screenshot shows a dark-themed "Forgot Your Password" screen. At the top, there is a "GYLab" logo. Below it is a search bar with a circular icon. The text "INSTITUTE INSTRUCTIONS" is displayed, followed by a note: "All the institute needs to register first before login to the portal." There are two buttons: "LOGIN" and "REGISTER". Below these buttons, there is a link: "Forgot Your Password ? Click Here". At the bottom, there are links for "Institute User Manual" and "State User Manual". The footer text reads "Powered by graylab".



**Reset your password**  
Please enter your email address to request a password reset.

Email Address :

Send Cancel

- Enter your registered email id here and click on send button.
- After clicking send button make sure you don't close the portal because you need to verify the received password.



**Reset your password**  
Please verify password sent to your email.

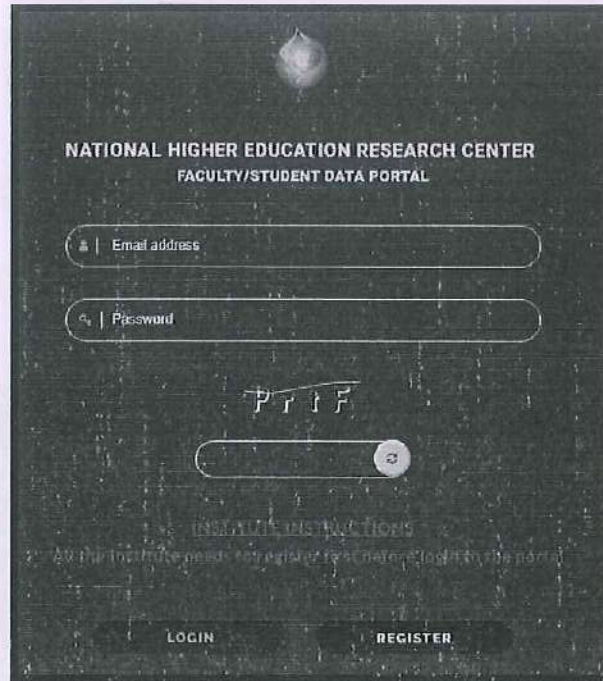
Verify Cancel

- Enter the password received over email here to verify it.
- Then click verify button to verify the received password.
- It is compulsory to verify the password here else you won't be able to login on the portal.
- Once the password is verified successfully, then you can login the portal using valid email Id and verified new password.

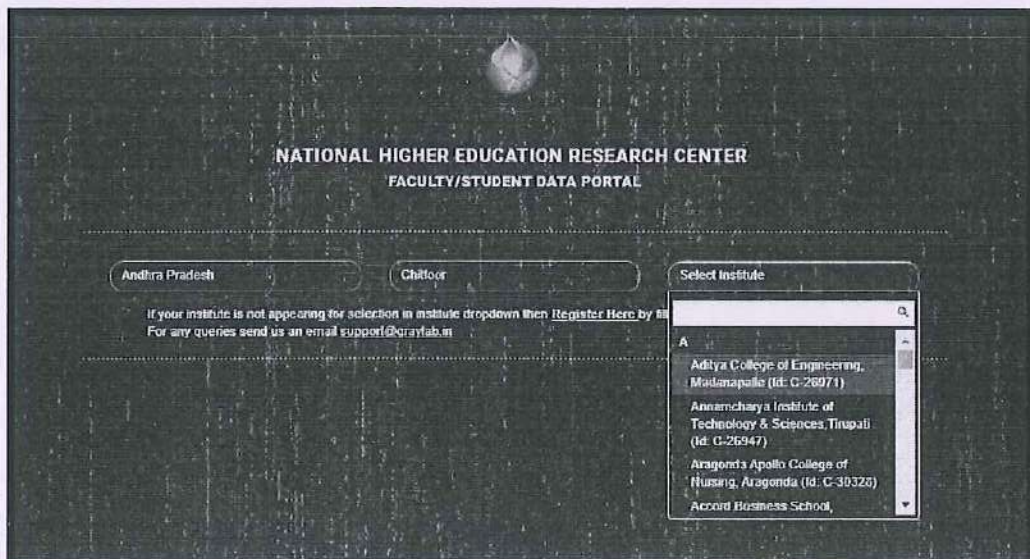


### 3. Registration

- As highlighted in the fig below, the institute needs to click on the register button available on the login page.



- Once clicked on the register button, Institute first needs to search and then select their State, District and Institute.



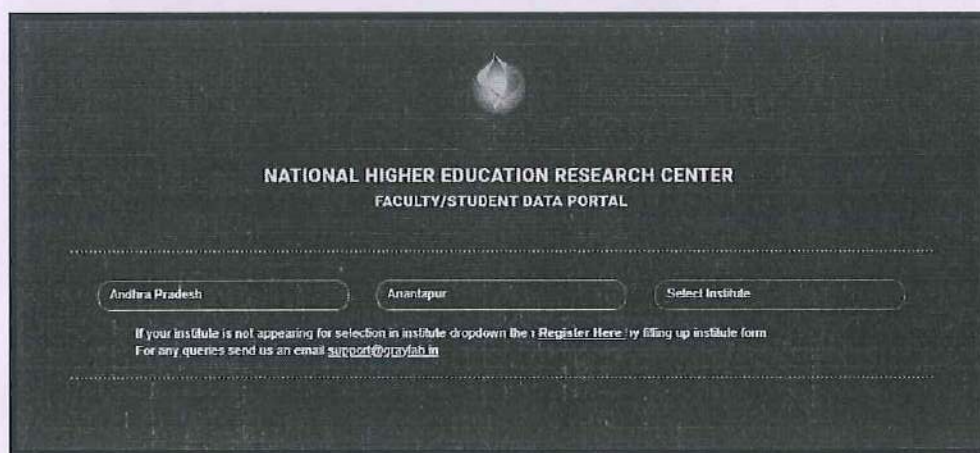
- Please select the Institute from the dropdown.

In case if the Institute already exists in list then almost all the information will be populated automatically as soon as the user will select the Institute.

- Note: When the information gets populated the fields viz., Name, Email, AISHE Code, Institute Type and Management Type will remain disabled. If the user wishes to update the information or it is incorrect then they have to contact the Technical Support Team and ask them to update it.
- Either send a mail on [support@graylab.in](mailto:support@graylab.in) or call us @022-25171005
- Fill the remaining fields which are not populated and then click on Register button.
- Once registered successfully, use the same email id and password to login on the portal.

### 3.1. Steps to follow if institute name does not appear in the institute selection option

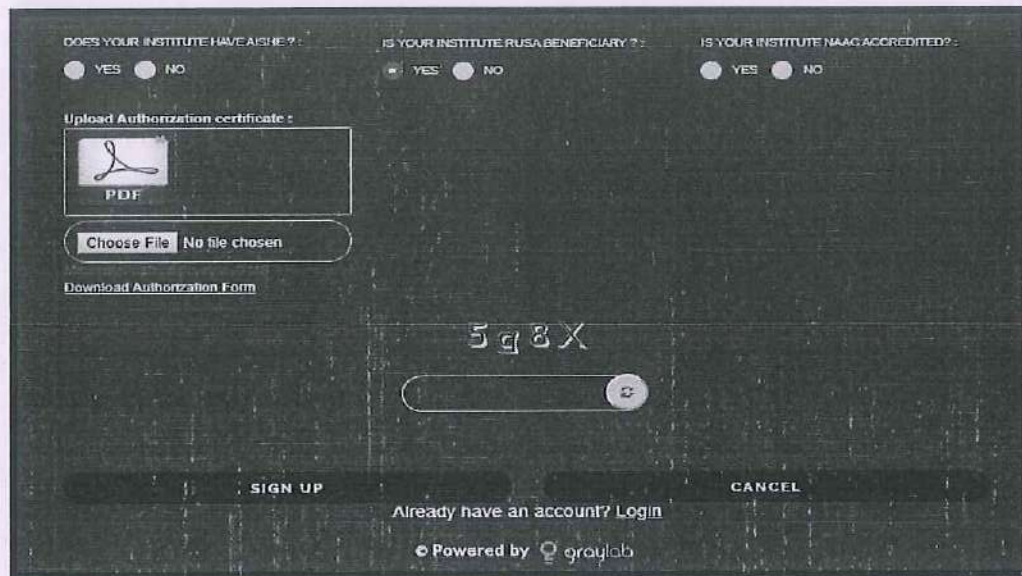
- In case if the institute is not appearing in the list then Institute is not available in our system then click on "Register Here"



- Then the user will have to fill up the complete information asked in the form manually.
- Following are the fields that we are capturing during the registration.

- Institute's Name
- Email Id
- Mobile No.
- Year of Establishment
- Institute Type
- Management Type
- Levels Offered(UG/PG/MPhil/PHD)
- Institute Category (General/Professional)
- Minority (Religious/Linguistic)
- Location (Rural/Urban/Metropolitan)
- Institute's Address
- Website
- Password
- NAAC accredited

- Upload Authorization Letter (The letter is to authorize the person from the Institute is responsible to fill up the information on the portal).
- Downloading of the authorization letter option is available at the bottom of the form highlighted in the below fig.




DOES YOUR INSTITUTE HAVE AISHE?  YES  NO

IS YOUR INSTITUTE RUSA BENEFICIARY?  YES  NO

IS YOUR INSTITUTE NAAC ACCREDITED?  YES  NO

Upload Authorization certificate:


 PDF

No file chosen

[Download Authorization Form](#)

5g8X

Already have an account? [Login](#)

Powered by  graylab

- After filling up the form details the user needs to click register button.
- If all the information filled is correct then the user will be able to sign up successfully.



- Once applied successfully, the application will be verified by the authorities; the Institute will be notified via email on their registered email id.
- Once verification is done Institute can login on portal using the email id and password that was entered in the registration form & fill the historical data.

### 3.1.1. Application verified successfully

- The verification team will verify your application.
- If all the data entered in application are valid; the team will send you a verification email on your registered email id.

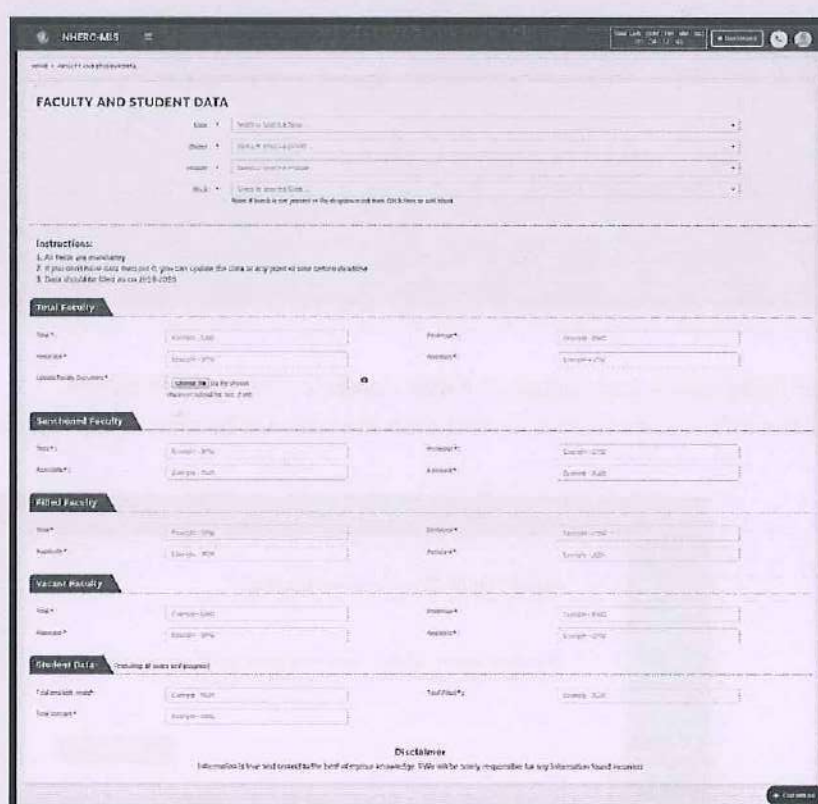
- If the verification team finds any invalid data then the application will not be verified and you will receive an email regarding the same with the rejection reasons.
- One can login to the portal after receiving successful verification email from our team.

### 3.1.2. Application is not verified successfully

- Kindly read the email received carefully; the reasons will be mentioned to not verify your application.
- You need to re-register student on the portal again with all the valid data.

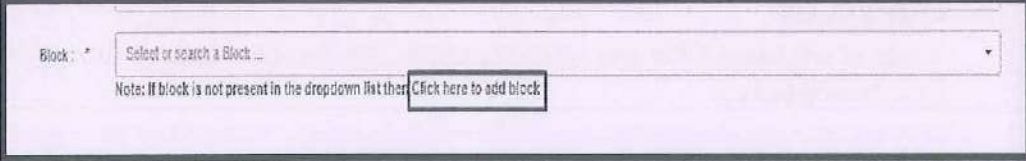
## 4. Block, Faculty and Student Level Data

- Once the institute logs in to the portal following screen is displayed:



The screenshot shows the 'FACULTY AND STUDENT DATA' form on the NHERC-MIS portal. At the top, there are dropdown menus for 'State', 'District', 'Institute', and 'Block'. Below this, there are instructions: '1. All fields are mandatory', '2. If you don't have data then just 0, you can update the data at any point of time before deadline', and '3. Data should be filed as on 2018-2019'. The form is divided into five sections: 'Final Faculty', 'Semi-learned Faculty', 'Filed Faculty', 'Vacant Faculty', and 'Student Data'. Each section has input fields for 'Name\*', 'Address\*', 'Institute\*', and 'Block\*'. The 'Final Faculty' section also has a 'Click here to add block' link. At the bottom, there is a 'Disclaimer' section.

- As highlighted in the above fig. the user needs to enter information as on 2018-2019.
- All the fields marked \* is mandatory for the user to fill.
- Fields like state, district and institute name will be pre-filled
- The user needs to select the block from the drop-down list
- If the institute cannot find their respective block in the drop-down, then please click on Click here to add block.




- Make sure to enter the proper block name in the provided field and click Yes to confirm (Refer image below)



- **Read all the instructions carefully**
- After selecting the block please fill the form for faculty and student data.
- And then click on "Save" button which will save the complete information successfully.
- In case if the user wishes to update the submitted details then they can update it as well.
- Note: The updating rights is available with Institute only till the time deadline has not been met.
- Once the deadline is met Institute will not be able to make any changes in the information for any year.


## 5. Contact Us

- In case of any issues if the user wishes to contact the Technical Support Group then click on the following button:



### 5.1. Drop your query

- The user needs to fill in following information and send it to the Technical Support Group.
- The team will send back the response to the query on the mentioned email id.



### 5.2. Helping Docs

- From this section the user will be able to download the user manual.

### 5.3. FAQ

- The section allows the user to access the most frequently asked questions through which they can find responses to some of the common queries and resolve it immediately.

Thank You!!!







RASHTRIYA UCHCHATAR SHIKSHA ABHIYAN (RUSA)

State Nodal Office

Knowledge Consortium of Gujarat, Near L.D. Engineering College,  
Navarangpura, Ahmedabad-380015, Gujarat State

Email : [kcgrusa@gmail.com](mailto:kcgrusa@gmail.com)



તાકીદનું ટોપ પ્રાયોરીટી

No: SNO/RUSA/2019/1132

Date: 15/06/19

પ્રતિ,

1. રજીસ્ટ્રારશ્રી,  
તમામ યુનિવર્સિટી (સરકારી અને ખાનગી)
2. આચાર્યશ્રી,  
તમામ સરકારી, અનુદાનિત અને ખાનગી કોલેજો

વિષય: MIS પોર્ટલ પર માહિતી ભરવા બાબત

- સંદર્ભ: ૧. તા.૦૬/૦૬/૨૦૧૯ ના રૂસા પરિપત્ર ક્રમાંક: SNO/RUSA/2019/1052  
૨. તા.:૧૩/૦૬/૨૦૧૯ના સીનીયર કન્સલ્ટન્ટ, રૂસા તરફ થી મળેલ ઈ-મેલ

શ્રીમાન,

રાષ્ટ્રીય ઉચ્ચતર શિક્ષા અભિયાન (RUSA) કેન્દ્ર સરકાર દ્વારા પ્રાયોજિત યોજના છે, ઉચ્ચ શિક્ષણની ગુણવત્તા સુધારણાના હેતુથી, કેન્દ્ર સરકાર દ્વારા શરૂ કરવામાં આવેલ રાષ્ટ્રીય ઉચ્ચતર શિક્ષા અભિયાનની શરૂઆત કરવામાં આવેલ છે.

તા.:૨૫/૦૬/૨૦૧૯ના રોજ સચિવ શ્રી, MHRD ની અધ્યક્ષતા હેઠળ વિડીઓ કોન્ફરન્સ નું આયોજન કરેલ છે. જેમાં સ્ટેટ પ્રોજેક્ટ ડાયરેક્ટર, રૂસા અને અગ્રસચિવશ્રી શિક્ષણ, ગુ. રા. ઉપસ્થિત રહી NHERC - MIS પોર્ટલ પર ભરેલ તમામ માહિતીનું રીવ્યુ થવાનો હોય જે પણ સંસ્થાઓને આ માહિતી ભરવાની બાકી હોઈ એ તમામ સંસ્થાઓને NHERC - MIS પોર્ટલમાં તા.:૨૦/૦૬/૨૦૧૯ના રોજ સાંજના ૦૫:૦૦ કલાક સુધીમાં માહિતી અચૂક ભરવા જણાવવામાં આવે છે. આપની સંસ્થાની માહિતી પૂર્ણ હોઈ એની ખાસ ચકાસણી કરવી. જો આ માહિતી પૂર્ણ કરેલ નહી હોય તો તેની જવાબદારી જે-તે સંસ્થાની રહેશે જેની ખાસ નોંધ લેવા નમ્ર અનુરોધ છે.

કે. બી. ઉપાધ્યાય (Retd. IAS)

સીઈઓ, કેસીજી

નકલ સવિનય રવાના જણા સાહેબ:

- સ્ટેટ પ્રોજેક્ટ ડાયરેક્ટર, રૂસા અને અગ્રસચિવશ્રી ઉચ્ચ અને ટેકનિકલ શિક્ષણ, ગુજરાત રાજ્ય
- ઉચ્ચ શિક્ષણ નિયામકશ્રી, ઉચ્ચ શિક્ષણ કમિશનરની કચેરી, ગુ.રા
- ટેકનીકલ શિક્ષણ નિયામકશ્રી, ટેકનીકલ શિક્ષણ કમિશનરની કચેરી ગુ.રા.
- એડવાઇઝરશ્રી, કેસીજી
- ડો. યોગેશ યાદવ, સ્ટેટ નોડલ ઓફિસર, રૂસા, ગુજરાત રાજ્ય